



Treviso, 30 settembre 2024

**Determinazione**

**OGGETTO: Elezioni Provinciali 2024 - Risultato elettorale**

**L'UFFICIO ELETTORALE**

(costituito con decreto prot. n. 1042 del 24 luglio 2024)

VISTO il Decreto del Presidente della Provincia prot. n. 172 del 25 Luglio 2024, con il quale è stata indetta per il giorno domenica 29 settembre 2024 l'elezione del Consiglio Provinciale di Treviso;

RICHIAMATO l'art. 40 del Regolamento Provinciale "Modalità di elezione del Presidente della Provincia e del Consiglio Provinciale di Treviso", approvato con deliberazione n. 199/58117 in data 8 giugno 2015, che prevede che il Responsabile dell'ufficio elettorale, con provvedimento amministrativo, dà atto del risultato elettorale conseguito procedendo, altresì, alla pubblicazione del provvedimento all'Albo pretorio informatico della Provincia;

VISTO il verbale dell'Ufficio Elettorale in data 29 settembre 2024 riferito alla proclamazione degli eletti alla carica di Consigliere Provinciale;

VISTO il verbale del 29 settembre 2024 di proclamazione dei candidati alla carica di Consigliere Provinciale prot. 54654 del 30 settembre 2024;

VISTI:

- a) La Legge 7 Aprile 2014 n. 56 "Disposizioni sulle città metropolitane, sulle province, sulle unioni e fusioni di comuni" e successive modifiche e integrazioni;
- b) la Circolare del Ministero dell'Interno n. 32 del 1° luglio 2014 "Elezioni di secondo grado dei consigli metropolitani, dei presidenti delle province e dei consigli provinciali nelle regioni a statuto ordinario. Linee guida per lo svolgimento del procedimento elettorale"
- c) la Circolare del Ministero dell'Interno n. 35 del 19 agosto 2014 di recepimento delle modifiche apportate al procedimento elettorale a seguito della conversione del D.L. 90/2014 con L. 114/2014;
- d) il Regolamento Provinciale "Modalità di elezione del Presidente della Provincia e del Consiglio Provinciale di Treviso", approvato con deliberazione n. 199/58117 in data 8 giugno 2015;





Tutto ciò premesso

**DETERMINA e RENDE NOTO**

1) che sono stati proclamati eletti Consiglieri della Provincia di Treviso i signori:

- **Per la Lista n. 1 - ALLEANZA PER IL TERRITORIO**

1. FAVA Roberto
2. FREDA Raffaele
3. ACAMPORA Davide
4. BROTTTO Frediano

- **Per la Lista n. 2 - LEGA DI MARCA - MARCON PRESIDENTE**

1. SARTOR Claudio
2. ZANCHETTA Diego
3. BREDARIOL Giorgio
4. RILAMPA Olga
5. BORSATO Roberto
6. SALVATI Valeria

- **Per la Lista n. 3 - AVANTI TREVISO**

1. CHIES Paola
2. MAGGIO Fabio
3. BELLINATO Matteo

- **Per la Lista n. 4 - AMMINISTRATORI DI MARCA**

1. SARTORETTO Sebastiano
2. ZANGRANDO Giulia
3. DAL ZOTTO Pietro

2) di allegare alla presente determinazione:

- Gli esiti elettorali delle n. 4 liste
- La determinazione dei quozienti e l'attribuzione dei seggi
- L'individuazione dei Consiglieri eletti

3) di trasmettere il presente atto, a mezzo PEC:

- a tutti i Comuni della Provincia di Treviso affinché sia pubblicato sul proprio Albo Pretorio per la durata di 30 giorni;
- al Prefetto della Provincia di Treviso;





## PROVINCIA DI TREVISO

- al Ministero dell'Interno, Dipartimento per gli Affari Interni e Territoriali, Direzione Centrale dei Servizi Elettorali
  - alla Regione Veneto
  - all'UPI
- 4) di pubblicare la presente deliberazione all'albo pretorio della Provincia e nell'apposita sezione "Elezioni" del sito istituzionale.

IL DIRETTORE GENERALE  
Responsabile dell'Ufficio Elettorale  
avv. Carlo Rapisavoli

### AVVERTENZE RICORSI GIURISDIZIONALI


Contro il provvedimento, gli interessati possono sempre proporre ricorso al Tribunale Amministrativo Regionale competente entro i termini di legge, ai sensi del D. Lgs. 02.07.2010, n. 104, decorrenti dalla data di notificazione o di comunicazione o da quando l'interessato ne abbia avuto conoscenza.

Provincia di Treviso

**VOTI LISTA N. 1**

LISTA 1 ALLEANZA PER IL TERRITORIO	A		B		C		D		E		totali voti assoluti	totale voti ponderati sull'indice di ponderazione*
	n. voti	voti ponderati sull'indice di ponderazione*	n. voti	voti ponderati sull'indice di ponderazione*	n. voti	voti ponderati sull'indice di ponderazione*	n. voti	voti ponderati sull'indice di ponderazione*	n. voti	voti ponderati sull'indice di ponderazione*		
1.1 Fava Roberto	2	47,908	8	302,192	14	919,828	24	2170,536	1	202,296	49	3642,760
1.2. Acampora Davide	0	0,000	1	37,774	13	854,126	13	1175,707	1	809,184	31	2876,791
1.3. Bonotto Carla	1	23,954	0	0,000	2	131,404	1	90,439	0	0,000	4	245,797
1.4. Brotto Frediano	0	0,000	0	0,000	25	1642,550	8	723,612	2	104,592	35	2770,654
1.5. Carraretto Renzo	0	0,000	0	0,000	0	0,000	12	1085,268	0	0,000	12	1085,268
1.6. Collot Danilo	8	191,632	11	415,514	1	65,702	7	633,073	0	0,000	27	1305,921
1.7. Corte Letizia	0	0,000	0	0,000	7	459,914	0	0,000	0	0,000	7	459,914
1.8. Dal Moro Chiara	6	143,724	0	0,000	14	919,828	0	0,000	1	202,296	21	1265,848
1.9. Fantuzzi Nicola	7	167,678	23	868,802	16	1051,232	4	361,756	0	0,000	50	2449,468
1.10. Freda Raffaele	6	143,724	4	151,096	15	985,530	11	994,829	3	809,184	40	3084,363
1.11. Gasparini Maddalena	0	0,000	0	0,000	0	0,000	3	271,317	0	0,000	3	271,317
1.12. Maccari Andrea	0	0,000	3	113,322	12	788,424	2	180,878	0	0,000	17	1082,624
1.13. Mazzocato Eugenio	0	0,000	1	37,774	3	197,106	0	0,000	0	0,000	4	234,880
1.14. Paulon Gloria	11	263,494	2	75,548	1	65,702	14	1266,146	0	0,000	28	1670,890
1.15. Pileio Francesca	0	0,000	0	0,000	0	0,000	3	271,317	0	0,000	3	271,317
1.16. Tomasella Katia	0	0,000	4	151,096	0	0,000	0	0,000	0	0,000	4	151,096
voto alla lista	2	47,908	1	37,774	5	328,510	0	0,000	0	0,000	8	414,192
<b>Somma voti assoluti di lista</b>	<b>43</b>		<b>58</b>		<b>128</b>		<b>102</b>		<b>12</b>		<b>343</b>	
<b>Cifra elettorale di lista</b>		<b>1030,022</b>		<b>2190,892</b>		<b>8409,856</b>		<b>9224,778</b>		<b>2427,552</b>		<b>23283,100</b>

Legenda:  
 con il codice colore vengono identificati i voti degli elettori dei comuni delle diverse fasce  
 \* con "voti ponderati" si intende la moltiplicazione del numero di voti assoluto per l'indice di ponderazione relativo alla fascia (cartella "fasce e indici di ponderazione") cd cifra individuale ponderata  
 con "cifra elettorale di lista" si intende la somma dei voti ponderati validi riportati dalla lista




Provincia di Treviso

**VOTI LISTA N. 2**

LISTA 2 LEGA DI MARCA _ MARCON PRESIDENTE	A		B		C		D		E		totali voti assoluti	totale voti ponderati sull'indice di ponderazione*
	n. voti	voti ponderati sull'indice di ponderazione*	n. voti	voti ponderati sull'indice di ponderazione*	n. voti	voti ponderati sull'indice di ponderazione*	n. voti	voti ponderati sull'indice di ponderazione*	n. voti	voti ponderati sull'indice di ponderazione*		
<b>candidati</b>												
2.1 Arrigoni Franco	0	0,000	3	113,322	9	591,318	1	90,439	3	404,582	15	1199,671
2.2 Avoncelli Anita	0	0,000	0	0,000	2	131,404	0	0,000	0	0,000	2	131,404
2.3 Borsato Roberto	0	0,000	2	75,548	0	0,000	2	180,878	11	2225,256	15	2481,682
2.4 Bredariol Giorgio	5	119,770	0	0,000	8	525,616	18	1627,902	3	606,888	34	2880,176
2.5 Ed-Dami Sana	1	23,954	0	0,000	3	197,106	1	90,439	0	0,000	5	311,499
2.6 Fael Mauro	3	71,862	9	339,966	8	525,616	4	361,756	2	404,582	26	1703,792
2.7 Favaro Mauro	0	0,000	4	151,096	2	131,404	17	1537,463	0	0,000	23	1819,963
2.8 Lovat Chiara	0	0,000	7	264,418	2	131,404	8	723,512	0	0,000	17	1119,334
2.9 Moretto Roberto	2	47,908	4	151,096	1	65,702	15	1356,585	1	101,296	23	1823,587
2.10 Rilampa Olga	6	143,724	11	415,514	12	788,424	6	542,634	4	809,184	39	2699,480
2.11 Salvati Valeria	0	0,000	0	0,000	2	131,404	15	1356,585	3	809,184	21	2297,173
2.12 Sartor Claudio	11	263,494	10	377,740	40	2628,080	7	639,073	4	809,184	72	4711,571
2.13 Simionato Paola	0	0,000	0	0,000	0	0,000	6	542,634	0	0,000	6	542,634
2.14 Susana Andrea Sebastiano	8	191,632	11	415,514	7	459,914	5	452,195	1	0,000	31	1519,255
2.15 Tormena Marianella	5	119,770	0	0,000	9	591,318	1	90,439	3	606,888	18	1408,415
2.16 Zanchetta Diego	2	47,908	5	188,870	32	2102,464	3	271,317	6	1213,776	48	3824,335
voto alla lista	3	71,862	2	75,548	2	131,404	0	0,000	0	0,000	7	278,814
<b>Somma voti assoluti di lista</b>	<b>46</b>		<b>68</b>		<b>139</b>		<b>109</b>		<b>40</b>		<b>402</b>	
<b>Cifra elettorale di lista</b>		<b>1101,884</b>		<b>2568,632</b>		<b>9132,578</b>		<b>9857,851</b>		<b>8091,840</b>		<b>30752,785</b>

Legenda:  
 con il codice colore vengono identificati i voti degli elettori dei comuni delle diverse fasce  
 \* con "voti ponderati" si intende la moltiplicazione del numero di voti assoluto per l'indice di ponderazione relativo alla fascia (cartella "fasce e indici di ponderazione")  
 con "cifra elettorale di lista" si intende la somma dei voti ponderati validi riportati dalla lista



Provincia di Treviso

**VOTI LISTA N. 3**

LISTA 3 AVANTI TREVISO	A		B		C		D		E		totali voti assoluti	totale voti ponderati sull'indice di ponderazione*
	n. voti	voti ponderati sull'indice di ponderazione*	n. voti	voti ponderati sull'indice di ponderazione*	n. voti	voti ponderati sull'indice di ponderazione*	n. voti	voti ponderati sull'indice di ponderazione*	n. voti	voti ponderati sull'indice di ponderazione*		
<b>candidati</b>												
3.1 Chies Paola	3	71,862	0	0,000	6	394,212	1	90,439	19	3094,440	25	3590,953
3.2 Maggio Fabio	1	23,954	3	113,322	26	1708,252	14	1266,146	2	404,592	46	3516,266
3.3 Sparvoli Cristiana	0	0,000	0	0,000	0	0,000	5	452,195	0	0,000	5	452,195
3.4 Crosato Emanuele	3	71,862	11	415,514	4	262,808	12	1085,268	0	0,000	30	1835,452
3.5 De Marchi Simonetta	0	0,000	0	0,000	0	0,000	2	180,878	0	0,000	2	180,878
3.6 Di Fabio Massimiliano	0	0,000	0	0,000	4	262,808	2	180,878	0	0,000	6	443,686
3.7 Parchi Loriana Emanuela	0	0,000	0	0,000	1	65,702	1	90,439	0	0,000	2	156,141
3.8 Gardenal Antonio	1	23,954	0	0,000	8	525,616	4	361,756	6	1213,776	19	2125,102
3.9 Ceschi Rosalisa	0	0,000	0	0,000	0	0,000	0	0,000	0	0,000	0	0,000
3.10 Bellinato Matteo	3	71,862	7	264,418	19	1248,338	9	813,951	0	0,000	38	2398,569
3.11 Silvestrini Rosy	0	0,000	0	0,000	0	0,000	0	0,000	0	0,000	0	0,000
3.12 Zago Samuele	0	0,000	0	0,000	2	131,404	0	0,000	0	0,000	2	131,404
3.13 Bordignon Esneda	0	0,000	0	0,000	0	0,000	0	0,000	0	0,000	0	0,000
3.14 Cavinato Livio	0	0,000	0	0,000	2	131,404	0	0,000	0	0,000	2	131,404
3.15 De Noni Moreno	2	47,908	0	0,000	0	0,000	0	0,000	0	0,000	2	47,908
3.16 Manzalini Paolo	0	0,000	0	0,000	0	0,000	0	0,000	0	0,000	0	0,000
voto alla lista	0	0,000	0	0,000	1	65,702	0	0,000	0	0,000	1	65,702
<b>Somma voti assoluti di lista</b>	<b>13</b>		<b>21</b>		<b>73</b>		<b>50</b>		<b>23</b>		<b>180</b>	
<b>Cifra elettorale di lista</b>		<b>311,402</b>		<b>793,254</b>		<b>4796,246</b>		<b>4521,950</b>		<b>4652,808</b>		<b>15075,660</b>

Legenda:

con il codice colore vengono identificati i voti degli elettori dei comuni delle diverse fasce  
 \* con "voti ponderati" si intende la moltiplicazione del numero di voti assoluto per l'indice di ponderazione relativo alla fascia (cartella "fasce e indici di ponderazione")  
 con "cifra elettorale di lista" si intende la somma dei voti ponderati validi riportati dalla lista



Provincia di Treviso

**VOTI LISTA N. 4**

LISTA 4 AMMINISTRATORI DI MARCA	A		B		C		D		E		totali voti assoluti	totale voti ponderati sull'indice di ponderazione*
	n. voti	voti ponderati sull'indice di ponderazione*	n. voti	voti ponderati sull'indice di ponderazione*	n. voti	voti ponderati sull'indice di ponderazione*	n. voti	voti ponderati sull'indice di ponderazione*	n. voti	voti ponderati sull'indice di ponderazione*		
candidati												
4.1 Amianti Ginetta	1	23,954	2	75,548	1	65,702	0	0,000	0	0,000	4	165,204
4.2 Bianchin Monia	0	0,000	0	0,000	0	0,000	3	271,317	0	0,000	3	271,317
4.3 Canal Roberta	0	0,000	0	0,000	0	0,000	4	361,756	0	0,000	4	361,756
4.4 Dal Zotto Pietro	0	0,000	2	75,548	12	788,424	5	452,195	8	1613,368	27	2934,535
4.5 De Luca Giacomo	7	167,678	3	113,322	2	131,404	4	361,756	0	0,000	16	774,160
4.6 Maso Susanna	0	0,000	0	0,000	2	131,404	1	90,439	0	0,000	3	221,843
4.7 Migliorini Mauro	0	0,000	0	0,000	7	459,914	0	0,000	0	0,000	7	459,914
4.8 Panighel Arturo	0	0,000	0	0,000	0	0,000	3	271,317	0	0,000	3	271,317
4.9 Perulli Sandra	0	0,000	0	0,000	0	0,000	0	0,000	0	0,000	0	0,000
4.10 Princivali Giulia	1	23,954	1	37,774	1	65,702	8	723,512	2	404,592	13	1255,534
4.11 Sanson Andrea	0	0,000	0	0,000	16	1051,232	0	0,000	0	0,000	16	1051,232
4.12 Sartoretto Sebastiano	2	47,908	4	151,096	3	197,106	10	904,390	10	2072,960	29	3323,460
4.13 Tocchetto Maria	0	0,000	1	37,774	4	262,808	6	542,634	0	1213,778	17	2056,992
4.14 Zangrando Giulia	3	71,862	6	226,644	5	328,510	26	2351,414	0	0,000	40	2978,430
4.15	0	0,000	0	0,000	0	0,000	0	0,000	0	0,000	0	0,000
4.16	0	0,000	0	0,000	0	0,000	0	0,000	0	0,000	0	0,000
voto alla lista	0	0,000	0	0,000	2	131,404	5	452,195	2	404,592	9	988,191
<b>Somma voti assoluti di lista</b>	<b>14</b>		<b>19</b>		<b>55</b>		<b>75</b>		<b>28</b>		<b>191</b>	
<b>Cifra elettorale di lista</b>	<b>0</b>	<b>335,356</b>		<b>717,706</b>		<b>3613,610</b>		<b>6782,925</b>		<b>5664,288</b>		<b>17113,885</b>

Legenda:  
 con il codice colore vengono identificati i voti degli elettori dei comuni delle diverse fasce  
 \* con "voti ponderati" si intende la moltiplicazione del numero di voti assoluto per l'indice di ponderazione relativo alla fascia (cartella "fasce e indici di ponderazione")  
 con "cifra elettorale di lista" si intende la somma dei voti ponderati validi riportati dalla lista



Provincia di Treviso - Protocollo Generale n 54695 del 30/09/2024

Provincia di Treviso

**PROCLAMAZIONE CONSIGLIERI ELETTI**


Lista 1	
1.1 Fava Roberto	3642,760
1.10. Freda Raffaele	3084,363
1.2. Acampora Davide	2876,791
1.4. Brotto Frediano	2770,654
1.9. Fantuzzi Nicola	2449,468
1.14. Paulon Gloria	1670,890
1.6. Colot Danilo	1305,921
1.8. Dal Moro Chiara	1265,848
1.5. Carraretto Renzo	1085,268
1.12. Maccari Andrea	1082,624
1.7. Corte Letizia	459,914
1.15. Pileio Francesca	271,317
1.11. Gasparini Maddalena	271,317
1.3. Bonotto Carla	245,797
1.13. Mazzocato Eugenio	234,880
1.16. Tomasella Katie	151,096

Lista 2	
2.12 Sartor Claudio	4711,571
2.16 Zanchetta Diego	3824,335
2.4 Bredariol Giorgio	2880,176
2.10 Rilampa Olga	2699,480
2.3 Borsato Roberto	2481,682
2.11 Salvati Valeria	2297,173
2.9 Moretto Roberto	1823,587
2.7 Favaro Mauro	1819,963
2.6 Fael Mauro	1703,792
2.14 Susana Andrea Sebastiano	1519,255
2.15 Tormena Marianella	1408,415
2.1 Arrigoni Franco	1199,671
2.8 Lovat Chiara	1119,334
2.13 Simionato Paola	542,634
2.5 Ed-Dami Sana	311,499
2.2 Avoncelli Anita	131,404

Lista 3	
3.1 Chies Paola	3590,953
3.2 Maggio Fabio	3516,266
3.10 Bellinato Matteo	2398,569
3.8 Gardenal Antonio	2125,102
3.4 Crosato Emanuele	1835,452
3.3 Sparvoli Cristiana	452,195
3.6 Di Fabio Massimiliano	443,686
3.5 De Marchi Simonetta	180,878
3.7 Parchi Lorian Emanuela	156,141
3.14 Cavinato Livio	131,404
3.12 Zago Samuele	131,404
3.15 De Noni Moreno	47,908
3.11 Silvestrini Rosy	0,000
3.13 Bordignon Esneda	0,000
3.9 Ceschi Rosalisa	0,000
3.16 Manzalini Paolo	0,000

Lista 4	
4.12 Sartoretto Sebastiano	3323,460
4.14 Zangrando Giulia	2978,430
4.4 Dal Zotto Pietro	2934,535
4.13 Tocchetto Maria	2056,992
4.10 Pinnovalli Giulia	1255,534
4.11 Sanson Andrea	1051,232
4.5 De Luca Giacomo	774,160
4.7 Miglionni Mauro	459,914
4.3 Canal Roberta	361,756
4.2 Bianchin Morgia	271,317
4.8 Panighel Arturo	271,317
4.6 Maso Susanna	221,843
4.1 Amant Gineffa	165,204
4.9 Perulli Sandra	0,000
4.15	0,000
4.16	0,000

Nelle tabelle sono evidenziati, all'interno del riquadro, i risultati elettorali, seguendo l'applicazione della ripartizione dei seggi tra liste (comma 36 L. 56/2014)





**RIPARTO DEI SEGGI TRA LE LISTE (metodo d'hondt)**

**1. DETERMINAZIONE QUOZIENTI**

Per l'assegnazione del numero dei consiglieri a ciascuna lista si divide la cifra elettorale di ciascuna lista successivamente per 1, 2, 3, 4 ... fino a concorrenza del numero dei consiglieri da eleggere [nb: 16];

	Lista 1		Lista 2		Lista 3		Lista 4	
	cifra elettorale/1,2,3 ... 16	Classifica	cifra elettorale/1,2,3 ... 16	Classifica	cifra elettorale/1,2,3 ... 16	Classifica	cifra elettorale/1,2,3 ... 16	Classifica
<b>Quozienti</b>	23283,100		30752,785		15075,660		17113,885	
1	23283,100	2	30752,785	1	15075,660	5	17113,885	3
2	11641,550	6	15376,393	4	7537,830	11	8556,943	8
3	7761,033	9	10250,928	7	5025,220	16	5704,628	14
4	5820,775	13	7688,196	10	3768,915	22	4278,471	19
5	4656,620	17	6150,557	12	3015,132	27	3422,777	23
6	3880,517	20	5125,464	15	2512,610	33	2852,314	29
7	3326,157	25	4393,255	18	2153,666	38	2444,841	34
8	2910,388	28	3844,098	21	1884,458	45	2139,236	39
9	2587,011	31	3416,976	24	1675,073	48	1901,543	42
10	2328,310	36	3075,279	26	1507,566	52	1711,389	47
11	2116,645	40	2795,708	30	1370,515	55	1555,808	50
12	1940,258	42	2562,732	32	1256,305	57	1426,157	54
13	1791,008	46	2365,599	35	1159,666	59	1316,453	56
14	1663,079	49	2196,628	37	1076,833	61	1222,420	58
15	1552,207	51	2050,186	41	1005,044	63	1140,926	60
16	1455,194	53	1922,049	43	942,229	64	1069,618	62

**Il foglio rappresenta l'applicazione del metodo D'Hont. Per dettagli, si confronti il foglio "Proclamazione consiglieri".**

NB: in blu è rappresentata la ripartizione dei 16 seggi consiliari per le liste. In sostanza, l'operazione è quella di riordinare i risultati decrescenti delle colonne B, D, F, H, L.

I primi 16 risultati più elevati identificano il numero di seggi attribuiti alle diverse liste, come riportati nella tabella 2.

Per comprendere quali siano i consiglieri effettivamente eletti, tuttavia, occorre rifarsi al foglio "proclamazione consiglieri".

Ad esempio, alla lista 1 spettano n. 3 seggi consiliari. I consiglieri rappresentati nel foglio "proclamazione consiglieri" sono quelli che hanno avuto maggior numero di pesi ponderali nel foglio "lista n. 1".

**2. ASSEGNAZIONE NUMERO CONSIGLIERI PER LISTA**

Ciascuna lista consegue tanti rappresentanti eletti quanti sono i quozienti a essa appartenenti compresi nella graduatoria. A parità di quoziente, nelle cifre intere e decimali, il posto è attribuito alla lista che ha ottenuto la maggiore cifra elettorale e, a parità di quest'ultima, per sorteggio.

	Lista 1	Lista 2	Lista 3	Lista 4	TOT
<b>n. consiglieri per lista</b>	<b>4</b>	<b>6</b>	<b>3</b>	<b>3</b>	<b>16</b>

